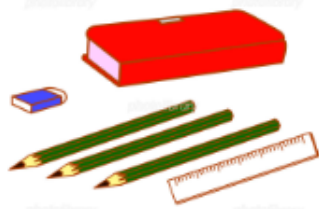
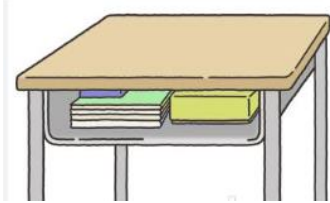



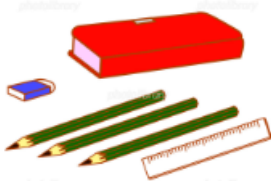
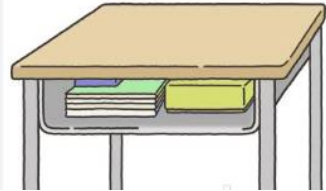


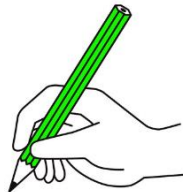


こうもく	な い よ う
<p>①べんきょうどうぐ</p> <p>※ えんぴつは、 うちでけずってきます。</p> <p>※ もちものには、 なまえをかきます。</p>	<p><ふでばこの中></p> <ul style="list-style-type: none"> ・えんぴつ 5本 (Bか2B) ・赤えんぴつ 1本 ・けしごむ 1こ ・じょうぎ 1本  <p><おどうぐぶくろの中></p> <ul style="list-style-type: none"> ・セロテープ ・おりがみ ・はさみ ・のり ・クレヨン ・色えんぴつ ・フェルトペン
<p>②べんきょうじゅん び</p> <p>※ じゅぎょうちゅうは、 きょうかしょは「左」、 ノートは「右」。 (左ききの人にはんたい)</p>	<ul style="list-style-type: none"> ・つぎのじゅぎょうで つかう きょうかしょや ノート、下じき をつくえの上におきます。 ・せきに すわって まちます。 ・つかわないものは、しまいます。 
<p>③正しいしせい</p>	<ul style="list-style-type: none"> ・いすにふかく、 せすじをのばして すわります。 
<p>④あいさつ</p>	<ul style="list-style-type: none"> ・じゅぎょうのはじめとおわりは、 あいさつをします。
<p>⑤きくとき</p> 	<ul style="list-style-type: none"> ・はなす人の かおを見ながら ききます。 ・口をとじて、さいごまで しっかりとききます。
<p>⑥はなすとき</p>	<ul style="list-style-type: none"> ・手は、まっすぐあげます。 ・なまえをよばれたら、「はい。」と へんじします。 ・さいごまで はっきりとはなします。
<p>⑦かくとき</p> 	<ul style="list-style-type: none"> ・えんぴつを 正しくもちます。 ・えんぴつをもたない手で、かみをおさえて かきます。 ・ノートには、日づけをかきます。 ・ていねいに かきます。

項目	内容
<p>①学習用具</p> <p>※ えんぴつは、 家でけずってくる</p> <p>※ 持ち物には、 名前を書く</p>	<p><筆入れの中></p> <ul style="list-style-type: none"> ・えんぴつ (BかHB) 6本くらい ・消しゴム (よくきえるもの) 1個 ・じょうぎ (15~20cmくらい) <p><道具ぶくろの中></p> <ul style="list-style-type: none"> ・はさみ ・のり ・クレヨン ・色えんぴつ ・セロテープ ・おりがみ 
<p>②学習準備</p> 	<ul style="list-style-type: none"> ・休み時間のうちに次の時間の教科書、ノート、下じきを机の上に用意しておく。 ・授業開始時には、着席して静かにまっている。 ・授業中は、教科書は左側、ノートは右側に置く。 (左利きの人は反対に置く。) ・使わない物は、机の中にしまう。 ・教室移動の時は、静かに移動する。
<p>③正しいしせい</p>	<ul style="list-style-type: none"> ・いすには、深くすわり、せすじを伸ばす
<p>④あいさつ</p>	<ul style="list-style-type: none"> ・授業の始めと終わりは、しせいを正してあいさつする。
<p>⑤聞くとき</p> 	<ul style="list-style-type: none"> ・話す人の顔を見ながら聞く。 ・口をとじて、最後までしっかりと聞く。 
<p>⑥話すとき</p>	<ul style="list-style-type: none"> ・発表する時は、手を挙げる。 ・名前をよばれたら、返事をして聞き手の方を見て発表する。 ・場にあった声の大きさを考えてはっきりと最後まで話す。
<p>⑦書くとき</p> 	<ul style="list-style-type: none"> ・えんぴつを正しく持ち、正しいしせいで書く。 ・左手 (左利きの人は右手) で、紙をおさえて書く。 ・ノートには、日づけを書く。 ・ていねいな字で書く。

武佐小 学習の約束

(5・6年生)

項目	内容
<p>①学習用具</p> <p>※ えんぴつは、 家ではずってくる</p> <p>※ 持ち物には、 名前を書く</p>	<p><筆入れの中></p> <ul style="list-style-type: none"> ・えんぴつ（BかHB）6本くらい ・赤か青のペンか色鉛筆 ・消しゴム（よくきえるもの）1個 ・じょうぎ（20cmくらい） ・シャープペンは持ってこない。 <p><道具ぶくろの中></p> <ul style="list-style-type: none"> ・はさみ ・のり ・色えんぴつ ・セロテープ <p>・油性ペン（名前ペン）</p> <p>・蛍光ペン（3色程度）</p> 
<p>②学習準備</p> 	<ul style="list-style-type: none"> ・休み時間のうちに次の時間の教科書、ノート、下じきを机の上に用意しておく。 ・授業開始時には、着席して静かにまっている。 ・授業中は、教科書は左側、ノートは右側に置く。 （左利きの人は反対におく。） ・使わないものは、机の中にしまう。 ・教室移動の時は、静かのに移動する。
<p>③正しいしせい</p>	<ul style="list-style-type: none"> ・いすには、深くすわり、せすじを伸ばす
<p>④あいさつ</p>	<ul style="list-style-type: none"> ・授業の始めと終わりは、しせいを正してあさつする。
<p>⑤聞くとき</p> 	<ul style="list-style-type: none"> ・話す人の顔を見ながら聞く。 ・口をとじて、最後までしっかりと聞く。 ・話している相手が何を伝えたいかを考えながら聞く。 （必要なことはメモをとって聞くのも良い。） 
<p>⑥話すとき</p>	<ul style="list-style-type: none"> ・発表する時は、手を挙げる。 ・名前をよばれたら、返事をして聞き手の方を見て発表する。 ・場にあった声の大きさを考えてはっきりと最後まで話す。 ・聞き手にわかりやすい話し方を心がける。
<p>⑦書くとき</p> 	<ul style="list-style-type: none"> ・えんぴつを正しく持ち、正しいしせいで書く。 ・左手（左利きの人は右手）で、紙をおさえて書く。 ・ノートのは、日づけを書く。 ・ていねいな字で書く。 ・自分の考えや感想などもノートの書き込むように心がける。

